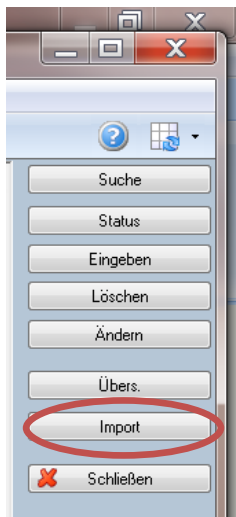
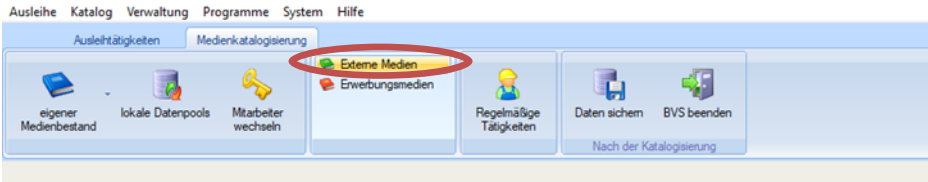


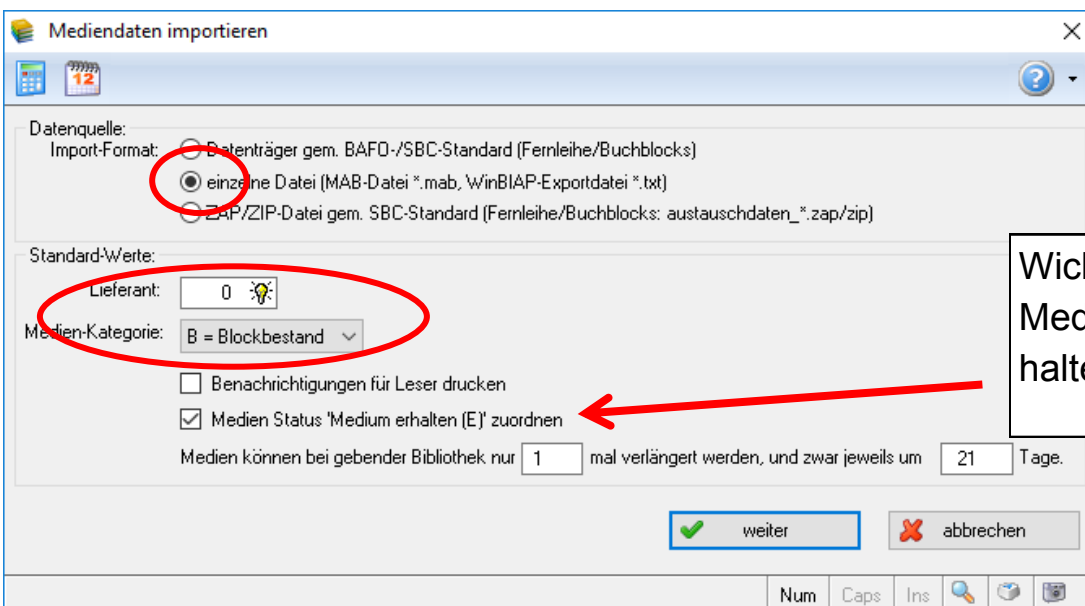
Anleitung für den Import von mab-Dateien



2.) Es öffnet sich ein Fenster, bitte wählen sie auf der rechten Seite „Import“ aus

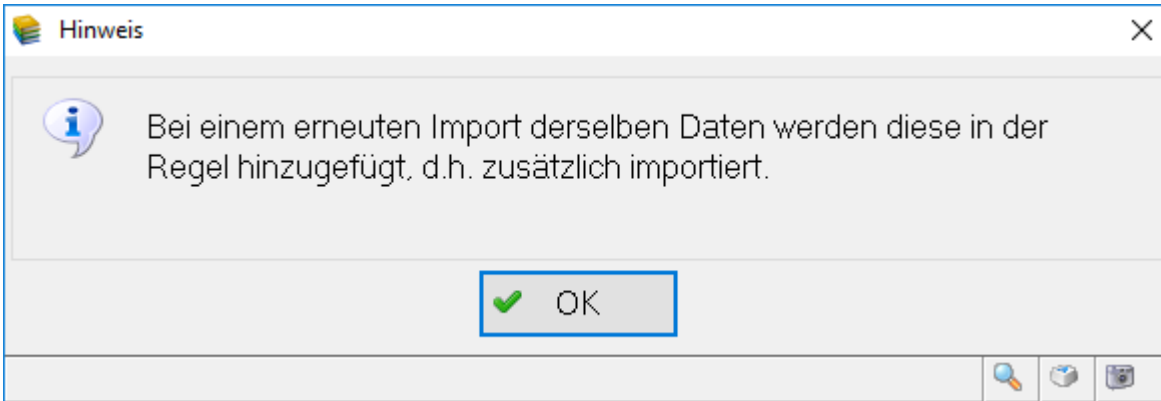
3.) Es öffnet sich das Fenster mit den Einstellungen für den Datenimport

Wählen Sie bitte als Dateiquelle „mab“ aus und tragen Sie einen Lieferanten und eine Medien-Kategorie ein

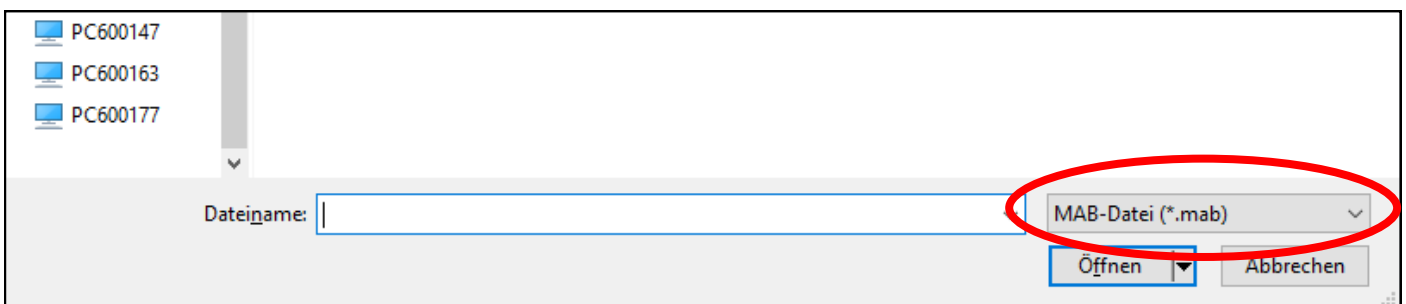


Wichtig! Setzen Sie bei Medien Status „Medien erhalten E“ ein Häkchen.

4.) Es erscheint eine Hinweis, bestätigen Sie diesen mit OK

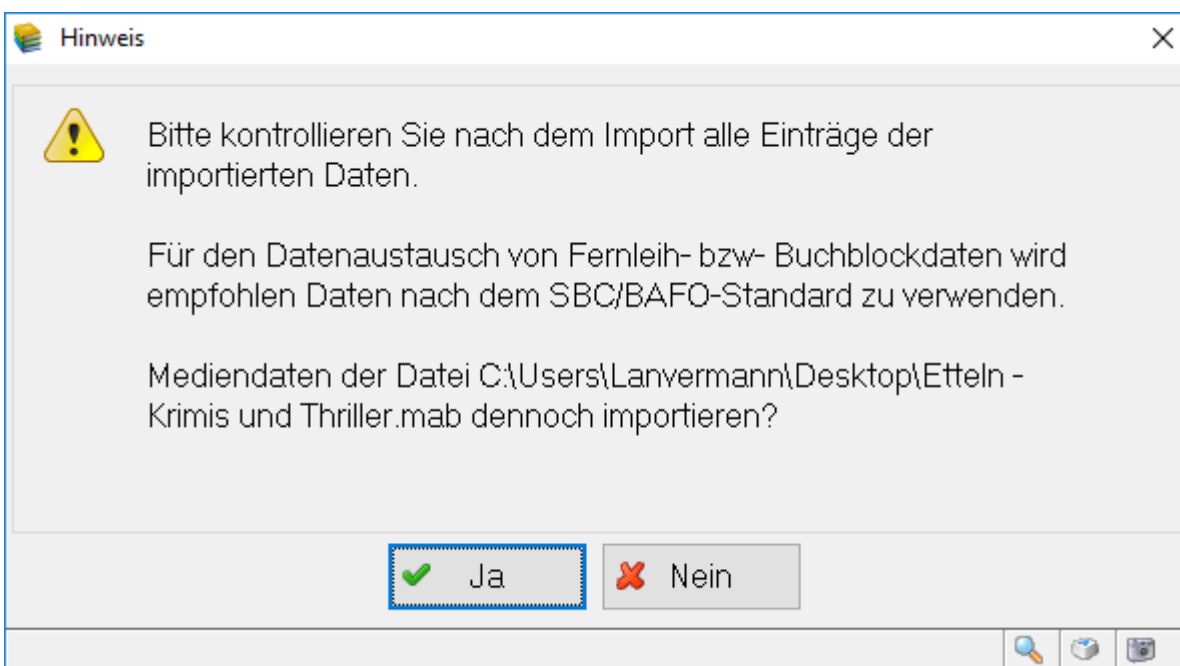


5.) Suchen Sie die abgespeicherte mab-Datei auf ihrem Rechner. Achten Sie darauf, dass Sie nach dem Dateityp MAB-Datei (*.mab) suchen.



Die ausgewählte Datei wird importiert.

Bestätigen Sie die Warnmeldung mit Ja





6.) Bearbeiten Sie die Daten. Klicken Sie einen Datensatz an und korrigieren Sie folgende Felder:

Buchblock Nr.: (auf Wunsch)

Kategorie: = Blockbestand / und Medienart (Sachbuch, schöne Literatur; Kinderbuch etc.)

Medienart: (bei Videos oder DVDs auch das verbind. Alter)

Achtung! Bei der Medienart wird immer automatisch Sachmedien eingetragen

Benachrichtigungen drucken bitte das Häkchen entfernen.

Mediendaten ändern

BVS-Z.Nummer: 2018 / 31 Lieferant: 1000003 Muster, Test

Verb.-Nummer: 226-3571 ISBN: 978-3-442-75660-5 Barcode: 22635716

Autor: Hültner, Robert

Titel: Lazare und der tote Mann am Strand: Kriminalroman

Verlag: München: btb Verlag, 2017

Original-Signatur: Zba# Kategorie: B = Blockbestand / SB = Sachmedium

BVS-Notation: Bemerkung: Alter: 0 Jahre; verbindl.: 0

Buchblock-Nr.: BibKenn.: Rückgabe: 17.12.2018

Lieferung: 0.00 EUR am 21.06.2018 Kurz-Notiz:

Medium kann bei gebender Bibliothek 1 mal verlängert werden, und zwar um 21 Tage.

Medium wurde am zum 0 mal bei gebender Bücherei verlängert.

Benachrichtigungen drucken Leser wurde zuletzt benachrichtigt am:

Notiz:

Speichern abbrechen

Mit dem Modul **Status** können Sie die markierten Medien ändern.

Medien-Status/Rückgabe ändern

Medium erhalten (E)

Medium wird noch geliefert (n)

Medium ist verloren, keine Nachlieferung (v)

Medium wurde zurückgegeben (Z)

kein Status, Status löschen

Rückgabedaten ändern auf:

Medien-Art ändern auf:

2. Medien-Kategorie ändern auf: SB = Sachmedium

Medien im BVS eOPAC anzeigen

Medien im BVS eOPAC nicht anzeigen

ändern abbrechen

Suche

Status

Eingeben

Löschen

Ändern

Übers.

Import

Schließen