

Tonies – spielerisch Geschichten hören

Was sind Tonies

Tonies sind kleine Figuren aus Kunststoff, die eine Bücherheldin oder einen Bücherhelden darstellen, wie bspw. Wickie oder Mulan, dessen/deren Geschichte erzählt wird. In jedem Tonie steckt ein Chip. Die dazugehörige Tonie-Box dient als Abspielgerät. Beim Aufsetzen der Hörfigur erkennt die Tonie-Box den Tonie und spielt das entsprechende Hörspiel ab. Diese Tonie-Box haben die Familien vielerorts schon selbst, es ist aber ratsam, in der Bücherei eine Box zum Ausprobieren vorzuhalten.

Mit diesem Paket wird ein neues Hörvergnügen für Kinder ab etwa drei Jahren geschaffen. Da die Tonies ziemlich teuer sind, wird das ausleihbare Tonie-Angebot in Büchereien sehr gut angenommen.

Tonie-Box und Tonie-Figuren

Die Tonie-Box hat die Form eines Würfels und ist aus weichem Kunststoff. Sie ist leicht zu bedienen, denn es gibt keine Knöpfe und keine Regler. Die Box reagiert stattdessen auf Berührungen. Wenn man bspw. zwei bis drei Sekunden auf eines der Ohren drückt, schaltet sich die Box an. Möchte man ein Kapitel überspringen, reicht ein Klopfen auf die linke oder rechte Seite.



Die Tonie-Figuren „erzählen“ bekannte Klassiker und Bilderbücher, Märchen und weitere Abenteuer, zum Beispiel: Gruffelo, Die kleine Hexe, Petterson und Findus, Benjamin Blümchen, Der kleine Prinz, die Olchis und viele andere Geschichten. Daneben gibt es noch sogenannte Kreativ-Tonies, die mit eigenen Dateien bespielt werden können, diese sind allerdings nicht Bibliotheken geeignet. Die Hörspielinhalte werden als Hörspieldatei mittels WLAN aus der Tonie-Cloud heruntergeladen. Die Tonie-Box speichert diese Inhalte und gibt sie dann jederzeit und überall wieder, wenn eine Figur auf die Box gestellt wird. Dazu wird keine weitere WLAN-Verbindung benötigt. An die Box können Kopfhörer angeschlossen werden. Durch die magnetische Verbindung der Figur zur Box bleiben die Figuren auch bei stärkeren Erschütterungen stehen.

Kosten

Die Tonie-Box kostet 99,95 €, darin inbegriffen ist bereits eine Tonie-Figur. Eine Tonie Figur kostet 16,99 €. Über den Zuschuss können Sie die Tonies bei der ekz kaufen. Die ekz gewährt auf Tonies einen kleinen Rabatt, somit kostet der Tonie ca. 15,30 € (Stand September 2022)

Sollten Sie Tonies über die Eigenmittel kaufen, können wir Ihnen die Firma JSW-Medien empfehlen.

JSW-Medien gewährt auf alle Figuren und auf die Boxen einen Rabatt von 20 %. Der Kauf auf Rechnung ist möglich und der Versand ist kostenfrei.

Hier geht's zum Shop: www.jsw-medien.de

Tipp: Bei Thalia gibt es auf Spielwaren öfter Rabatt-Aktionen von bis zu 20 %, hierzu zählen auch die Tonie-Figuren. Das Angebot gilt allerdings nur im Online-Shop, in dem nicht alle verfügbaren Figuren erhältlich sind.

Wie nehme ich die Tonie Box in Betrieb?

Folgendes wird benötigt:

1. Die Toniebox und die an den Strom angeschlossene Ladestation.
2. Smartphone, Tablet, PC oder Laptop, jeweils verbunden mit einem WLAN, in dessen Nähe Sie sich befinden.
3. Das Passwort für das WLAN in Ihrer Nähe, mit dem Sie die Toniebox verbinden möchten. Achtung: Die Toniebox unterstützt nur Passwörter mit bis zu 63 Zeichen. Achten Sie unbedingt darauf, dass ein 2.4 GHz WLAN verwendet wird, 5 GHz WLAN unterstützt die Toniebox leider nicht. Nähere Informationen dazu stehen meistens auf der Rückseite und in der Anleitung des Routers.

Jeder Box liegt eine kurze Anleitung zur Inbetriebnahme bei.

Hier finden Sie eine hilfreiche Videoanleitung, bei der die Einrichtung Schritt für Schritt erklärt wird:

<https://www.youtube.com/watch?v=A5v4WOSjTJc>

Wie arbeite ich die Tonies in die Bibliothekssoftware BVS ein?

Bei der Einarbeitung der Figuren müssen Sie darauf achten, was für eine Art Inhalt die Figur hat. Unterschieden wird zwischen Hörspiel und Musik-Tonie. Büchereien mit eOPAC können sich zusätzlich das Tonie-Logo anzeigen lassen.

Die Einarbeitung der Hörspiel-Tonies:

Daten ändern

Hauptdaten Anreicherung Zusatz 1

Zugangsnummer: 2019 / 1484 Medienstatus:

ISN: 4251192101228 Barcode: 79416 Bemerkung:

Medienart: I Tonie, Schallplatte Anzeige im BVS eOPAC

Notation: K

Haupttitel: Der Grüffelo

Titelausatz: Tonie 038

Reihe / Band: Der Grüffelo

Geistige Schöpfer:

Mitwirkende:

Verantwortliche:

Ausgabe/Auflage:

Ort: Düsseldorf

Verlag: Boxine Sales DAB GmbH

Jahr: 2016

Umfang: Laufzeit ca. 21 Minuten

Illustration:

Art des Inhalts: Hörspiel

Inhaltstyp: aufgeführte Musik

Medientyp/D. typ.:

Formatangabe:

Begleitmaterial: 1 Tonie-Hörfigur ; Beihft

Anmerkungen:

Annotation: Der große Wald ist voller Gefahren. Da ist es gut, wenn man einen starken Freund hat. Und wenn man keinen hat, erfindet man sich eben einen. So wie die kleine Maus, die jedem, der sie fressen will, mit dem schrecklichen Grüffelo droht. "Der Grüffelo - sag, was ist das für ein Tier?" "Den kennst Du nicht, dann beschreib ich ihn Dir."

Schlagwörter:

Les.or. Aufst.:

Farbe: rot

Interessenskreis: Tonies

Signatur: Tonie

Altersangabe: 4 Jahre verbindliches Alter: 0 Jahre

Zielgruppe:

Preis: 14,99 EUR

Einband:

Lieferant: 7 IRUM

Num Gabe Info

Die Einarbeitung der Lieder-Figur:

Daten ändern

Hauptdaten Anreicherung Zusatz 1

Zugangsnummer: 2019 / 1522 Medienstatus:
 ISN: 4251192111029 Barcode: 79400 Bemerkung: i
 Medienart: Tonie, Schallplatte
 Notation: KMU
 Haupttitel: Kinderliederzug: Bittel alle einsteigen!
 Titelzusatz: Tonie 062
 Reihe / Band:
 Geistige Schöpfer:
 Mitwirkende:
 Verantwortliche:
 Ausgabe/Auflage:
 Ort: Düsseldorf
 Verlag: Boxine Sales DAB GmbH
 Jahr: 2014
 Umfang: Laufzeit ca. 60 Minuten
 Illustration:
 Art des Inhalts: Musik
 Inhaltstyp: aufgeführte Musik
 Medientyp/D. typ.: Audiodisk; Online-Ressource
 Formatangabe:
 Begleitmaterial: 1 Tonie-Hörfigur; Beiheft
 Anmerkungen:
 Annotation: Neue Kinderlieder
 Schlagwörter:
 Les. or. Aufst.:
 Farbe: rot
 Interessenzkreis: Tonies
 Signatur: KMU Tonie
 Altersangabe: 0 Jahre verbindliches Alter: 0 Jahre
 Zielgruppe:
 Preis: 14,99 EUR
 Einband:
 Lieferant: 7 IRUM
 Speichern abbrechen

Fenster schließen, ohne zu speichern Num

Die Tonies im eOPAC

Seit Beginn 2019 ist es möglich, das Logo der Tonie Figuren als Mediensymbol auszuwählen. Das sieht dann folgendermaßen aus:

DIE BÜCHEREI

Suchen in unserem Katalog

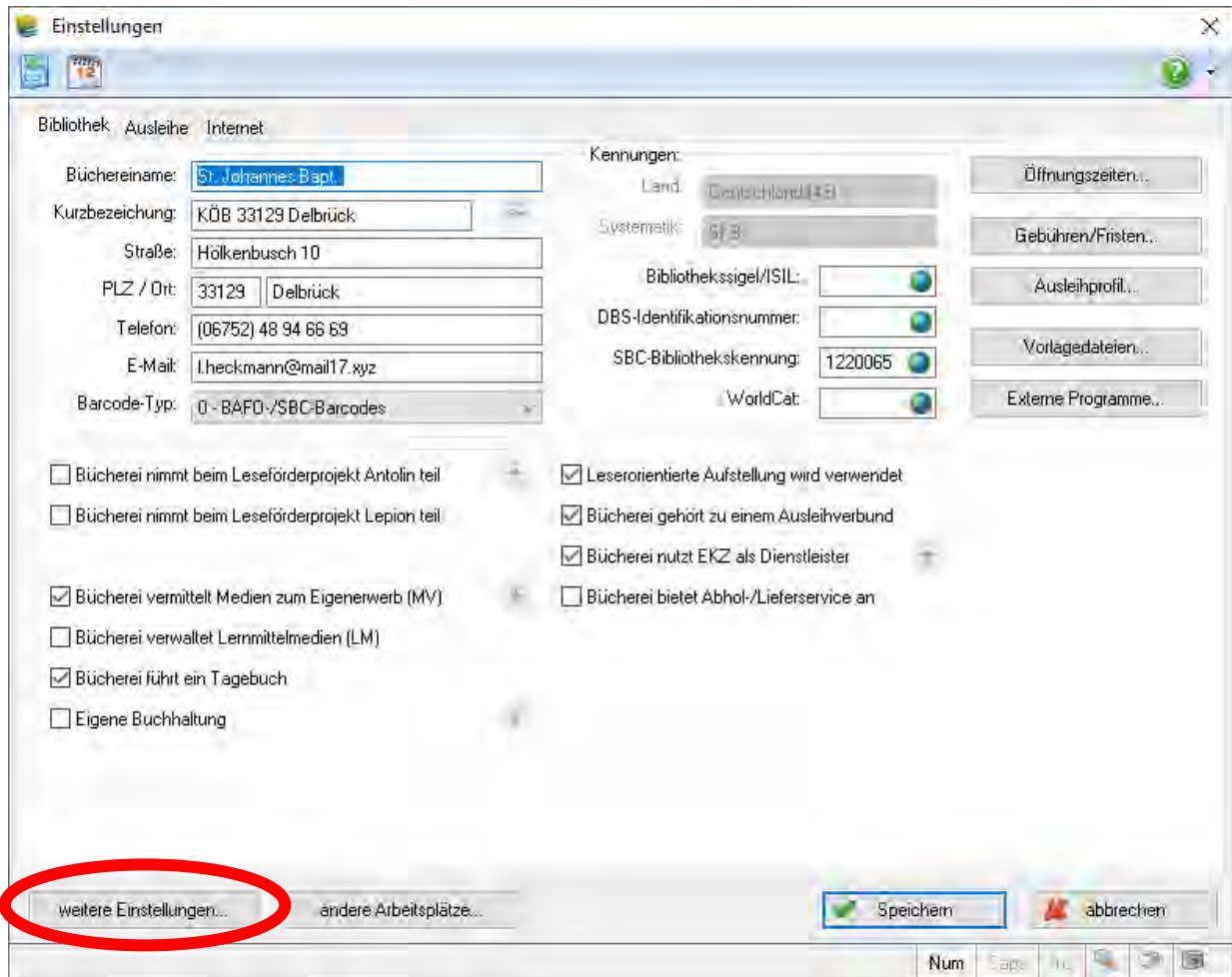
Tonies

Suchergebnisse (140 Medien)

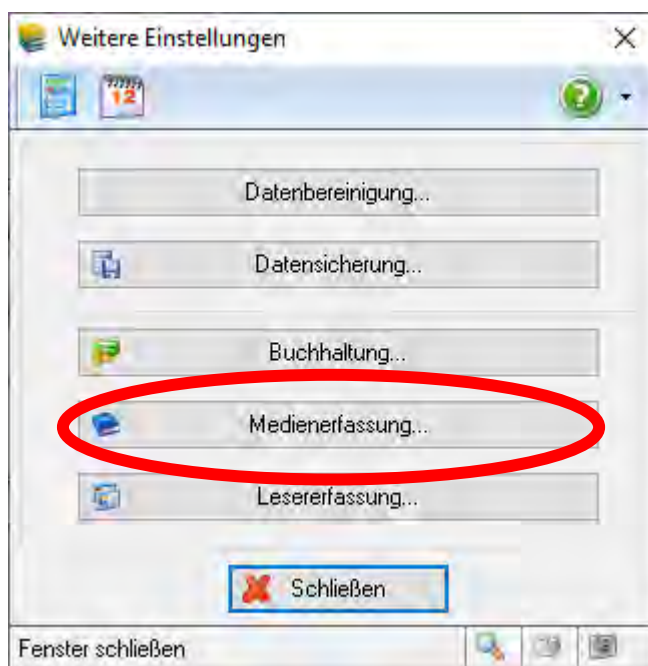
Sortierung Ansicht pro Seite Seite 1 von 5

Aladdin Tonie 189
 Dumbo Tonie 204
 Cars Tonie 251
 Cinderella Tonie 274
 101 Dalmatiner Tonie 440
 Das Gruffelokind Tonie 198
 Der Gruffelo Tonie 229
 Prinzessin Lillifee Tonie 242
 Räuber Ratte Tonie 254

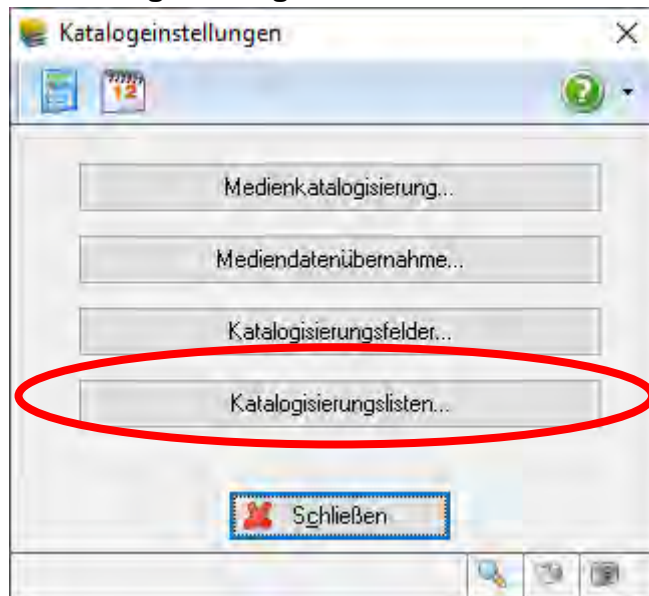
Um das Logo der Tonies ebenfalls im eOPAC angezeigt zu bekommen, muss der Systemadministrator folgende Schritte befolgen:



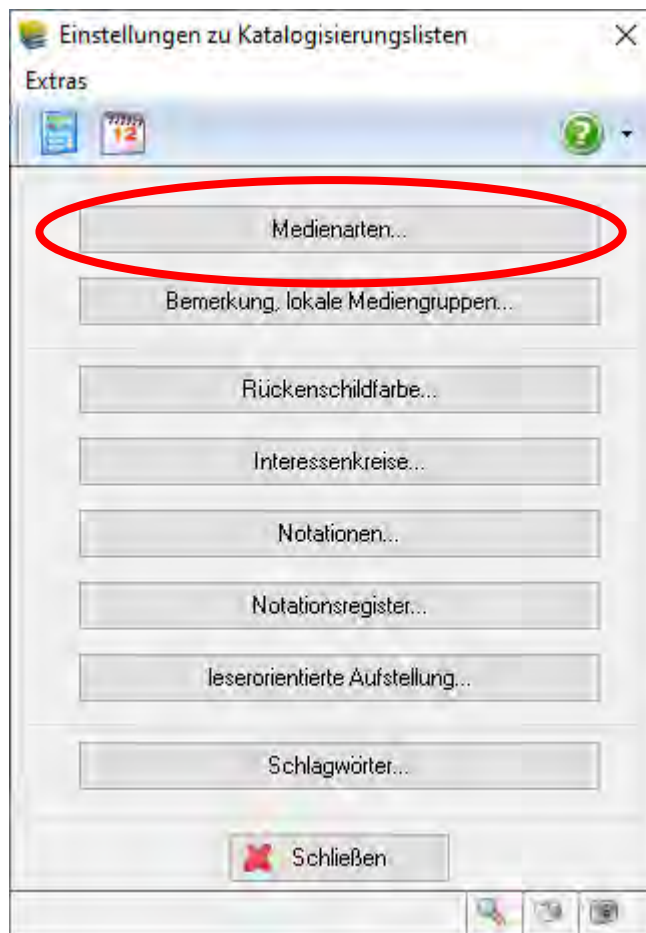
3. Medienerfassung auswählen



3. Katalogisierungslisten auswählen



4. Medienart auswählen



5. Gewünschte Medienart mit einem Doppelklick auswählen

Kennz.	Kurzbezeichnung	Beschreibung	Ka	G	Preis	Sym	e	O	A	V	Einarbeitu	St	Notation	Inhaltsart
A		Buch				1	X	X	X					
BB		Bilderbuch	BE			1	X	X	X				KK	
C		Hörspiel (CD, MC)	TT			2	X	X	X					
D		Musik-CD, Musik-DVD	AV			2	X	X	X					
E		Tonies	AV		13,00	16	X	X	X		20 Min.			
H		Film (DVD)	AV			4	X	X	X					
JB		Jugendbuch	JB			1	X	X	X					
K		Computerprogramm (Diskette, C	EM			3	X	X	X					
KB		Kinderbuch	KE			1	X	X	X					
KS		Kindersachbuch	KE			1	X	X	X					
L		Tonie, Schallplatte	TT			16	X	X	X					
M		Noten	XX			0	X	X	X					
P		Spiel	SF			7	X	X	X					
R		Bild, Poster	XX			0	X	X	X					
SB		Sachbuch	SE			1	X	X	X					
SL		Schöne Literatur, Roman	SL			1	X	X	X					
T		Hörbuch (CD, MC)	TT			2	X	X	X					
U		E - Medien	EM			10	X	X	X			X		
V		Film (Video)	AV			4	X	X	X					
X		sonstiges Material	XX			0	X	X	X					
Y		Zeitschriftenheft	ZS			5	X	X	X					
Z		Zeitschriftenjahrgang	ZS			5	X	X	X					

6. Auf Zeile E Sonstige Tonträger Doppelklick

Daten ändern

Medienart: L

Medienkategorie: TT (Statistik-Kategorie Tonträger)

Individuelle Kurzbezeichnung:

Beschreibung: Tonie, Schallplatte

zum Katalogisieren verwenden

Medienart im BVS eOPAC anzeigen

BVS eOPAC-Beschreibung:

Symbol im BVS eOPAC: 16 - Tonies

vorzeitige Verlängerung ab: Tage

Medien dieser Medienart können über BVS eOPAC verlängert werden

Vormerkungen: 1 - Alle Medien dieser Medienart können vorgemerkt werden

Durchschnittlicher Einarbeitungsaufwand: Minuten

Gewichtung:

Durchschnittspreis: EUR

Standortanzeige:

Statistik-Abfrage bei der Medienrückgabe

Symbol im BVS eOPAC: Num

7. Im Feld „Symbol im BVS eOPAC“ die Nummer 16 für Tonies eintragen

Wie leihe ich die Tonies an meine Leser aus?

Die Tonies sollten in stabilen Boxen an die Leser entliehen werden. Dadurch sind die Figuren vor äußeren Einflüssen besser geschützt und können in der Bücherei noch besser in Szene gesetzt werden. Es gibt unterschiedliche Möglichkeiten der Unterbringung.

Im Medienzentrums Paderborn werden PET-Schraubgläser genutzt, da diese sehr stabil und die Figuren somit gut geschützt sind.

<https://www.glas-shop.com/kunststoffprodukte/petpacker/petpacker-glasklar-mit-weiter-oeffnung/>

Die ekz bietet ähnliche Schraubgläser an.

In die 0,4l Box passen fast alle Figuren problemlos rein, einige sind allerdings zu groß.

Eine andere Alternative sind die Kleinkrambeutel der Firma Foldersys in der Größe A6

https://www.platte.de/p/kleinkrambeutel-foldersys-a6-40406-69_40406.html

Wie vermeide ich, dass die Figuren vertauscht werden?

Einige Büchereien haben mit einem wasserfesten Marker entweder die Zugangsnummer auf die Figuren geschrieben oder die Figuren durchnummeriert und die Zahlen auch in BVS eingegeben und auf die Schraubgläser geklebt. Da die Figuren von den Kindern öfter angefasst werden, reibt sich der Stift relativ schnell wieder ab.

Wir verwenden für die Tonienummern dieselben Etiketten, auf die wir auch die Barcodes drucken. Eine Vorlage erhalten Sie gerne auf Anfrage bei der Fachstelle.

Sie können aber auch das Plakat, auf dem alle Tonies abgebildet sind, an der Ausleih-Theke hinterlegen, damit im Zweifelsfall dort nachgeschaut werden kann, ob die richtige Figur in der richtigen Schachtel ist. (Das Plakat finden Sie zum Download auf mykoeb.de)

Wie Sie damit verfahren möchten, ist ganz Ihnen überlassen. Je nachdem, wo die Figuren bei Ihnen in der Bücherei stehen, ist der Einsatz von Stellvertreterkarten eventuell sinnvoll. Im Medienzentrums sind die Figuren in den Boxen außer Reichweite von kleinen Kindern und im direkten Blickfeld der Ausleihtheke aufgestellt



Bei Einsatz von Stellvertreterkarten

Hier werden die Figuren hinter der Ausleihtheke aufbewahrt und erst bei Entleiherung herausgegeben. Der Leser/die Leserin sucht sich anhand der Stellvertreterkarte die Figur aus und geht mit der Karte an die Ausleihtheke und erhält dort die Figur im Austausch gegen die Karte. Der Stellvertreter wird dann an Stelle der Figur in den Schrank gelegt.



Entleiherung der Tonie Box

Ob Sie auch die Boxen an Ihre Leser ausleihen, bleibt natürlich Ihnen überlassen. Hier ein Beispiel aus der Bücherei am Dom in Mainz, das sich auch in anderen Büchereien durchgesetzt hat. Der Barcode klebt auf dem Deckel. Zugangsnummer und Inhalt der Box samt Bild kleben vorne gut sichtbar auf der Box. Die Boxen können Sie einfach bei Rossmann kaufen, dort sind sie eigentlich für Waschmittel gedacht, aber die Box passt perfekt hinein.



Wie lange entleihe ich die Figuren?

Gerade zu Beginn der Ausleihtätigkeit macht es Sinn, die Ausleihmenge und -dauer der Figuren zu beschränken. Je nach angeschafften Figuren steht es den Teams frei, selbst zu entscheiden und auf die Nachfrage der Leserinnen und Leser zu reagieren. Scheuen Sie sich nicht, die Ausleihzeiten und auch die Menge nachträglich noch einmal zu verändern.

Wie bewerbe ich die Ausleihe der Tonie-Figuren?

Die Anschaffung eines neuen Mediums in der Bücherei sollte natürlich gut beworben werden.

Zum einen ist darauf zu achten, dass die Figuren in der Bücherei gut sichtbar aufgestellt sind und ein Aufsteller bzw. ein Plakat darauf aufmerksam macht.

Laden Sie zur erstmaligen Entleiherung der Figuren auch die örtliche Presse ein, damit ein Artikel darüber geschrieben wird.

Wir wünschen Ihnen viel Freude und Erfolg mit den Tonies!